

インターネット投信

とくぎん「投信Net」 操作マニュアル (パソコン版)

このマニュアルは、パソコンで「投信Net」をご利用する場合のもので
スマートフォンで利用する場合は、スマートフォン版をご覧ください。



目次

とくぎん「投信Net」をご利用いただくために	P3
ファンドラインナップの見方	P6
投資信託購入（ファンドの購入）	P7
投資信託解約（ファンドの解約）	P10
注文の取消（ファンドの購入取消）	P12
注文の取消（ファンドの解約取消）	P13
投信積立契約の新規	P14
投信積立契約の変更	P16
投信積立契約の終了	P19
投信積立契約の注文（新規・変更・終了）取消	P21
基準価額メールサービス	P23
電子交付サービスから郵送交付への変更	P25
パスワード等の変更	P26
パスワード等の再設定	P27
メールアドレスの追加登録	P28

とくぎん「投信Net」をご利用いただくために

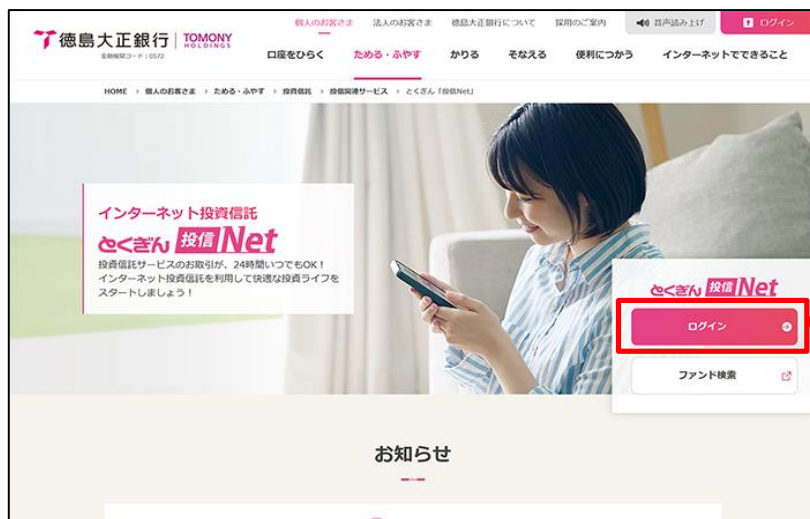
1 ログイン方法

操作手順



1 徳島大正銀行のホームページ
<https://www.tokugin.co.jp>から
ログインボタンをクリックします。

2 「とくぎん投信Net」をクリック
してください。



2 「ログイン」ボタンをクリックして
ください。

とくぎん「投信Net」をご利用いただくために

2 初回ログイン時の新しいパスワード・確認パスワード・電子メールの登録

操作手順

- 3 ユーザーIDは、郵送しました「とくぎん投信Netサービスご利用開始のご案内」に記載のユーザーIDを入力してください。
- 4 ログインパスワードは、「とくぎん投信Net利用申込書（お客さま控）」にご記入いただいた仮ログインパスワードを入力してください。続けて「ログイン」ボタンをクリックしてください。

- 5 新しいログインパスワードは、仮ログインパスワードと異なる新しいパスワードを入力してください。
※このパスワードは、今後ログインいただく際のパスワードとなります。
- 6 確認パスワードは、新しいログインパスワードと異なるお客さまでお考えいただいたパスワードを入力してください。
※このパスワードは、ご注文や各種お手続きの際に必要なパスワードとなります。
- 7 代表メールアドレスは、お客さまのパソコンメールアドレス（又はスマートフォン等のメール）を登録してください。続けて「登録」ボタンをクリックしてください。

※各種受信内容に対応できるようパソコンメールアドレスの登録をお勧めします。

- 8
 - ・次回のご利用時からは、上記5～7の初回登録は必要ございません。
 - ・また、この初回登録は、スマートフォンでも登録可能です。
 - ・続けて「次へ」ボタンをクリックしてください。お客さまのトップページが表示されます。

とくぎん「投信Net」をご利用いただくために

3 2回目以降のログイン

操作手順

9

「ユーザーID」は、当行から郵送しました「とくぎん投信Netサービスご利用開始のご案内」に記載の「ユーザーID」を入力してください。

※ユーザーIDは、そのままご使用できますが、セキュリティの観点からユーザーIDの変更をお勧めします（変更方法は、26ページをご覧ください。）。

10

「ログインパスワード」は、初回ログイン時にお客さまが登録された「新しいログインパスワード」を入力してください。「ログイン」をクリック後、お客さまのトップページが表示されます。



11

メッセージボックスの「大切なお知らせ」や「お取引についてのお知らせ」等のうち、「未読」のお知らせについてご確認ください。

12

NISA口座を開設されている場合は、NISA枠のご利用状況を表示します。

13

現在、お客さまが保有されている「投信残高」を表示します。

ファンドラインナップの見方

1 取扱ファンド・ファンド詳細

操作手順

徳島大正銀行
とくぎん投信Net
商品・サービス 一覧 ▶ 投資信託 > ファンドラインナップ
2025/03/18 15:38:09 現在

トップページ ▶

投資信託
ファンドラインナップ
購入
解約
注文照会/取消
+ 投信積立
取引履歴照会
保有残高照会
運用損益照会
譲渡損益照会

基準価額メールサービス
電子交付
各種照会・変更
セキュリティ設定

証券国際部
0120-84-5500
受付時間: 平日(銀行営業日) 9:00~17:00

ご希望の投資信託を検索してください。
ファンド名称をクリックいたしますと、各種レポート等をご覧いただけます。
なお、海外の証券取引所休業日等でもご購入・ご解約のご注文の受付を完了します。
その場合、約定日等は繰り延べされますので、ご注文の確認画面をご確認ください。

ファンド名称 (30文字以内)
委託会社 すべて
投資対象 国内株式
コア・サテライト運用 すべて
決算回数 すべて

NISA 指定なし
 つみたて投資枠可能
 成長投資枠可能

並び順 指定なし
 募集・購入税込手数料の安い順
 投信積立購入税込手数料の安い順

表示条件変更

40件が該当しました。 1-10件 / 40件中 次の10件 >>

No.	ファンド名称	委託会社	ファンド分類	基準価額	前日比	インターネット	投信積立	NISA	操作
1	インテグリティファンドTSP(分配金受取コース)	日興アセットマネジメント株式会社	国内株式 サテライト(積 組運用) 年1回	14,287円 (10,000口当り)	+168円 +1.19%	1.76%	-	成長投資 枠可能	購入
2	インテグリティファンドTSP(分配金再投資コース)	日興アセットマネジメント株式会社	国内株式 サテライト(積 組運用) 年1回	14,287円 (10,000口当り)	+168円 +1.19%	1.76%	2.2%	成長投資 枠可能	購入 投信積立

1 ファンドラインナップをクリックしてください。投信Netで販売可能ファンドを表示します。

2 ファンドラインナップの「委託会社」、「投資対象」、「コア・サテライト運用」、「決算回数」、「NISA」を選択していただくことでファンドの絞り込みができます。
ここで、「つみたて投資可能」や「成長投資枠可能」を選択いただくと各NISA対象ファンドを表示することができます。

3 操作欄の「購入」や「投信積立」のボタンをクリックすることで、それぞれの画面へ移動することができます。



とくぎん投信Net
商品・サービス 一覧 ▶ 投資信託 > ファンドラインナップ
2025/03/18 15:38:09 現在

トップページ ▶

投資信託
ファンドラインナップ
購入
解約
注文照会/取消
+ 投信積立
取引履歴照会
保有残高照会
運用損益照会
譲渡損益照会

基準価額メールサービス
電子交付
各種照会・変更
セキュリティ設定

証券国際部
0120-84-5500
受付時間: 平日(銀行営業日) 9:00~17:00

取扱ファンドの詳細情報を表示します。

インテグリティファンドTSP(分配金受取コース) **購入**

委託会社 日興アセットマネジメント株式会社
投資対象 REIT
コア・サテライト運用 サテライト(積組運用)
決算回数 年1回
基準価額 3,488円 (10,000口当り) 2017年10月24日時点
(前日比) -40円 (-0.47%)
購入単位 10,000円以上1円単位
解約単位 3,488円 (10,000口当り) 2017年10月24日時点
(前日比) -40円 (-0.47%)
解約単位 1円以上1円単位
投信積立購入可否 投信積立購入不可

購入税込手数料 0.24% インターネット 2.59%

解約税込手数料 平均手数料はありません。 平均手数料はありません。

【関連リンク】
取扱ファンドをメールで知らせる

■ ファンドの特色
日興アセットマネジメントは、国内最大規模の資産運用会社として、幅広い資産運用のノウハウを有しています。本ファンドは、そのノウハウを活かし、REITに投資を行います。本ファンドは、そのノウハウを活かし、REITに投資を行います。本ファンドは、そのノウハウを活かし、REITに投資を行います。

■ 投資目的
本ファンドは、REITに投資し、その利益を享受することを目的としています。

■ 運用方針
本ファンドは、REITに投資し、その利益を享受することを目的としています。

■ 投資対象
本ファンドは、REITに投資し、その利益を享受することを目的としています。

■ 投資期間
本ファンドは、REITに投資し、その利益を享受することを目的としています。

■ 投資単位
本ファンドは、REITに投資し、その利益を享受することを目的としています。

■ 投資手数料
本ファンドは、REITに投資し、その利益を享受することを目的としています。

■ 投資リスク
本ファンドは、REITに投資し、その利益を享受することを目的としています。

■ 投資利益
本ファンドは、REITに投資し、その利益を享受することを目的としています。

■ 投資実績
本ファンドは、REITに投資し、その利益を享受することを目的としています。

■ 投資チャート
本ファンドは、REITに投資し、その利益を享受することを目的としています。

4 ファンドラインナップのファンド名称をクリックするとファンド詳細情報(チャート等)が表示されます。
この画面の「購入」ボタンをクリックすることで購入画面へ移動することもできます。

投資信託購入（ファンドの購入）

1 「お客さまアンケート」に回答（チェック）してください。

操作手順

徳島大正銀行
とくぎん投信Net
商品・サービス > 投資信託 > 購入
2024/10/14 08:00:00 現在

投資信託 募集・購入 - お客さまアンケート入力

以下のアンケートに回答ください。
※ 投資信託のお取引契約の締結には、お客さまの年齢、経験、財産の状況、投資目的などのご入力をお願いしております。

ご職業 専業主婦者
 会社役員
 自営業
 無職
 その他

今回の運用目的 収益性よりも元本の安全性重視
 中程度のリスクで安定性・収益性重視
 高リスクな資産への投資で収益性重視

今回の運用期間 短期(1年以内)
 中期(1年超5年以内)
 長期(5年超)、年金取り、相続対策

今回の運用資金 余裕資金
 他の金融商品の解約金
 借入金

ご投資経験 国内・地方債等の公社債
 定期なし 1年未満 2年未満 3年未満 5年以上

投資商品(個人年金・終身保険等) 定期なし 1年未満 2年未満 3年未満 5年以上

投資信託 定期なし 1年未満 2年未満 3年未満 5年以上

株式等 定期なし 1年未満 2年未満 3年未満 5年以上

金融資産の状況 2百万円未満
 1千万円未満
 2千万円未満
 5千万円未満
 1億円未満
 1億円以上

金融商品のうち別の資産割合 20%未満
 20%以上

ご年収 2百万円未満
 2~5百万円未満
 5~10百万円未満
 10百万円以上

取引の経路 訪問・電話
 紹介
 新聞・広告・インターネット
 その他
 その他

リスク金融商品の元金割れのリスクについて 理解している
 よくわからない

投資情報としてご参考になれるもの 新聞・マスメディア・テレビ
 インターネット
 金融機関等の情報・セミナー
 特になし

次へ

1

- メニューの「購入」をクリックしてください。「お客さまアンケート入力」が表示されます。
- すべての質問に回答（チェック）してください（質問項目には、前回ログイン時に回答していただいた項目でも、毎回お尋ねする項目があるのでご注意ください）。

2

すべて入力し、内容を確認後「次へ」ボタンをクリックしてください。「投信募集・購入ファンド一覧照会」画面が表示されます。



徳島大正銀行
とくぎん投信Net
商品・サービス > 投資信託 > 購入
2025/03/18 11:09:14 現在

投信募集・購入ファンド一覧照会

内容をご確認ください。

ファンド名称: (90文字以内)

委託会社: 三菱UFJアセットマネジメント株式会社

投資対象: 国内株式

コア/サテライト運用: すべて

決算回数: すべて

成長投資枠利用可否: 指定なし 成長投資枠可能

並び順: 指定なし 申込手数料(税込)の安い順

表示条件変更

※件が該当しました。 1-3件 / 3件中

No.	委託会社	ファンド名称	基準価額	前日比	取扱手数料	成長投資枠利用可否	操作
1	三菱UFJアセットマネジメント株式会社	インテグスカッド225(分配金受取コース)	10,049円 (10,000円当り)	+93円 +0.92%	1億円未満 1億円以上	1.76% 0.88%	成長投資枠可能 購入
2	三菱UFJアセットマネジメント株式会社	インテグスカッド225(分配金再投資コース)	10,049円 (10,000円当り)	+93円 +0.92%	1億円未満 1億円以上	1.76% 0.88%	成長投資枠可能 購入
3	三菱UFJアセットマネジメント株式会社	eMAXIS Slim国内株式(日経平均)	18,059円 (10,000円当り)	+166円 +0.93%		0%	成長投資枠可能 購入

3

お客さまアンケートへの入力内容※から、お客さまにご提案可能な「ファンド一覧」を表示します。
※「アンケートにどのように入力すれば希望のファンドが購入できるのか？」等の質問にはお答えできません。

4

購入するファンドを選択し、「購入」ボタンをクリックしてください。

投資信託購入（ファンドの購入）

2 「投資信託説明書」等をご確認のうえ、注文内容を入力してください。

操作手順

「目論見書」及び「目論見書補完書面」に記載のファンドの特徴・仕組み、リスク及び手数料等を必ずご確認ください。

5 「投資信託説明書（目論見書）」の表示ボタンをクリックして、「目論見書」の記載内容をご確認ください。ご確認後チェックを入れてください。

6 「目論見書補完書面」の表示ボタンをクリックして、「目論見書補完書面」の記載内容をご確認ください。ご確認後チェックを入れてください。

7 NISA使用枠がある場合は、「NISA預り優先」が表示されます。「NISA預り優先」又は「特定預り」のいずれかにチェックを入れてください（特定口座開設時は、「一般預り」を指定できません。）。

8 購入金額を入力してください。

9 電話番号を確認し、変更がある場合は入力してください。

10 すべてを入力後「確認」ボタンをクリックしてください。



11

- ・最近のお取引明細（売買）が、ご確認用として表示されることがあります。
- ・また、ご購入にあたって、ご確認事項が表示されることがあります。
- ・各記載内容をご確認のうえ「上記について同意しました」にチェックを入れ「同意する」ボタンをクリックしてください。

投資信託購入（ファンドの購入）

3 購入注文内容を確認してください。

操作手順

徳島大正銀行
とくぎん投信Net

商品・サービス 一覧 ▶ 投資信託 > 購入 2017/10/14 08:00:00 現在

投資信託 募集・購入注文 - 確認

おさまの情報入力 ▶ ファンド一覧 ▶ ご注文 ▶ 確認 ▶ 完了

ご注文の内容をご確認ください。

特定口座・配当受入中

12

「購入内容」をご確認ください。
修正がある場合は、画面下段の「戻る」をクリックして前の画面で修正してください。

■パスワード入力
確認パスワード ソフトウェアキーボード

内容をご確認ください。

<< 戻る

- 13** 購入内容に間違いがなければ「確認パスワード」を入力して、「実行」ボタンをクリックしてください。



徳島大正銀行
とくぎん投信Net

商品・サービス 一覧 ▶ 投資信託 > 購入 2017/10/14 08:00:00 現在

投資信託 募集・購入注文 - 完了

おさまの情報入力 ▶ ファンド一覧 ▶ ご注文 ▶ 確認 ▶ 完了

以下の内容にて、ご注文を受け付けました。

特定口座・配当受入中

14

お客さまのご注文（購入）の受付が完了したことをご確認ください。
続けて購入される場合は、画面左のメニューの「購入」をボタンをクリックしてください。

■パスワード入力
確認パスワード ソフトウェアキーボード

内容をご確認ください。

<< 戻る

投資信託解約（ファンドの解約）

1 損益等をご確認のうえ、注文内容を入力してください。

操作手順

1 解約するファンドを選択し、「解約」ボタンをクリックしてください。

2 「一部解約」か「全部解約」のいずれかにチェックを入れてください。

3 一部解約の場合は、概算解約可能金額の範囲内で、ご解約金額（1円単位）を入力してください。なお、口数指定による一部解約はできません。

4 NISA預りを解約する場合は、初期値は「旧NISA優先」ですが、「成長投資/つみたて投資優先」で解約することも可能です。

5 電話番号を確認し、変更がある場合は入力してください。

6 解約内容に間違いがなければ「確認」ボタンをクリックしてください。

7 最近のお取引明細（売買）が、ご確認用として表示されることがあります。

8 記載内容をご確認のうえ「上記について同意しました」にチェックを入れて、「同意する」ボタンをクリックしてください。

投資信託解約（ファンドの解約）

2 解約注文内容をご確認してください。

操作手順

徳島大正銀行
とくぎん投信Net

商品・サービス 一覧 ▶

トップページ

投資信託

ファンドラインナップ

購入

解約

注文期金/取済

投資信託 解約注文-確認

この取引では、前日基準の単価を元に売却損失が発生しております。(0.000010285,000)

注文区分	解約(特定)
申込金額/口数	全部解約
解約価額※1	10,454円 (10,000口当り) 2017年10月13日時点
取得単価/個別元本	10,740円
約定金額/口数※1	973,432円 (約定口数: 931,157口)
受渡金額※1	973,432円
売却損益※2	-26,631円
申込日※3	2017年10月16日
約定日※3	2017年10月17日
受渡日※3	2017年10月20日
入金口座	本店営業部 普通預金 25
電話番号	088-623-3111

パスワード入力

確認パスワード 必須 ●●●●●●

注文内容をご確認ください。

<<戻る 実行

6 ご解約で損失が発生する見込みがある場合は、注意文言を表示します。前日基準の売却損益をご確認ください。

7 「解約内容」をご確認ください。

8 解約内容に間違いがなければ「確認パスワード」を入力して、「実行」ボタンをクリックしてください。

徳島大正銀行
とくぎん投信Net

商品・サービス 一覧 ▶

トップページ

投資信託

ファンドラインナップ

購入

解約

注文期金/取済

投資信託 解約注文-完了

以下の内容にて、ご注文(解約)を受付けました。

注文区分	解約(特定)
申込金額/口数	全部解約
解約価額※1	10,454円 (10,000口当り) 2017年10月13日時点
取得単価/個別元本	10,740円
約定金額/口数※1	973,432円 (約定口数: 931,157口)
受渡金額※1	973,432円
売却損益※2	-26,631円
申込日※3	2017年10月16日
約定日※3	2017年10月17日
受渡日※3	2017年10月20日
入金口座	本店営業部 普通預金 25
電話番号	088-623-3111

9 ・お客さまのご注文(解約)の受付内容を再度ご確認ください。
・続けて解約される場合は、画面左のメニューの「解約」ボタンをクリックしてください。

注文の取消（ファンドの購入取消）

1 購入取引の取消

操作手順

徳島大正銀行
とくぎん投信Net

投資信託 > 注文照会/取消 2017/10/14 08:00:00 現在

投資信託 注文一覧照会

内容をご確認ください。

■NSA利用状況(非課税投資枠の利用状況)

適用年	NSA利用残高額	NSA利用済み金額	NSA利用予定金額	NSA利用可能金額
2017年	1,200,000円	0円	974,735円	225,265円

▶詳細はこちらへ

■注文一覧
1件が該当しました。 1-1 件 / 1 件中

受付番号	ファンド名称	申込方法	受付状況	操作
0000000564	1/6日米REITファンド(毎月分配型)(分配金受取ト)	インターネット	受付中	取消
2017/10/14 08:00	購入 (NSA預り優先)	2017/10/16 14:00	1,000,000円	2017/10/17 2017/10/18

1 「注文照会」をクリックし、「取消」ボタンをクリックしてください。

徳島大正銀行
とくぎん投信Net

投資信託 > 注文照会/取消 2017/10/14 08:00:00 現在

投資信託 注文取消確認

取消内容をご確認ください。

受付番号	0000000564
受付日時	2017年10月14日 8時0分0秒
受付状況	受付中

1/6日米REITファンド(毎月分配型)(分配金受取ト)

注文区分	購入 (NSA預り優先)
金額/口数	1,000,000円
電話番号	089-623-3111

■パスワード入力
確認パスワード [正誤] [パスワード] [ソフトウェア] [実行]

取消内容をご確認ください。

<<戻る

2 取消内容をご確認ください。

3 取消内容に間違いがなければ「確認パスワード」を入力して、「実行」ボタンをクリックしてください。

徳島大正銀行
とくぎん投信Net

投資信託 > 注文照会/取消 2017/10/14 08:00:00 現在

投資信託 注文取消完了

以下の内容にて、ご注文(取消)を受け付けました。

受付番号	0000000564
受付日時	2017年10月14日 8時0分0秒
取消日時	2017年10月14日 8時0分0秒
受付状況	取消

1/6日米REITファンド(毎月分配型)(分配金受取ト)

注文区分	購入 (NSA預り優先)
金額/口数	1,000,000円
電話番号	089-623-3111

4 取消が完了しました。取消内容をご確認ください。

徳島大正銀行
とくぎん投信Net

投資信託 > 注文照会/取消 2017/10/14 08:00:00 現在

投資信託 注文一覧照会

内容をご確認ください。

■NSA利用状況(非課税投資枠の利用状況)

適用年	NSA利用残高額	NSA利用済み金額	NSA利用予定金額	NSA利用可能金額
2017年	1,200,000円	0円	0円	1,200,000円

▶詳細はこちらへ

■注文一覧
1件が該当しました。 1-1 件 / 1 件中

受付番号	ファンド名称	申込方法	受付状況	操作
0000000564	1/6日米REITファンド(毎月分配型)(分配金受取ト)	インターネット	取消	
2017/10/14 08:00	購入 (NSA預り優先)	2017/10/16 14:00	1,000,000円	2017/10/17 2017/10/18

5 「注文照会/取消」をクリックすると、「取消」の表示がご確認できます。

注文の取消（ファンドの解約取消）

1 解約取引の取消

操作手順

徳島大正銀行
とくぎん投信Net

商品・サービス 一覧 ▶ 投資信託 > 注文照会/取消 2017/10/14 08:00:00 現在

トップページ

投資信託 内容をご確認ください。

ファンドラインナップ

購入

解約

注文照会/取消

投資信託注文一覧照会

■注文一覧
1件が該当しました。 1-1件 / 1件中

受付番号	ファンド名称	申込方法	受付状況	操作
000000063	グローバル・バリュー・ファンド(分配金再投資型)	インターネット	受付中	取消

1 「注文照会」をクリックし、「取消」ボタンをクリックしてください。

徳島大正銀行
とくぎん投信Net

商品・サービス 一覧 ▶ 投資信託 > 注文照会/取消 2017/10/14 08:00:00 現在

トップページ

投資信託 確認 > 実行

投資信託注文取消確認

取消内容をご確認ください。

受付番号	000000063
受付日時	2017年10月14日 08時0分0秒
受付状況	受付中
ファンド名称	グローバル・バリュー・ファンド(分配金再投資型)
注文区分	解約(特定)
金額/口数	全部解約
電話番号	089-623-3111

パスワード入力
確認パスワード

取消内容をご確認ください。

<<戻る

実行

2 取消内容をご確認ください。

3 取消内容に間違いがなければ「確認パスワード」を入力して、「実行」ボタンをクリックしてください。

徳島大正銀行
とくぎん投信Net

商品・サービス 一覧 ▶ 投資信託 > 注文照会/取消 2017/10/14 08:00:00 現在

トップページ

投資信託 確認 > 完了

投資信託注文取消完了

以下の内容にて、ご注文(取消)を受けました。

受付番号	000000063
受付日時	2017年10月14日 08時0分0秒
取消日時	2017年10月14日 08時0分0秒
受付状況	取消
ファンド名称	グローバル・バリュー・ファンド(分配金再投資型)
注文区分	解約(特定)
金額/口数	全部解約
電話番号	089-623-3111

4 取消が完了しました。取消内容をご確認ください。

徳島大正銀行
とくぎん投信Net

商品・サービス 一覧 ▶ 投資信託 > 注文照会/取消 2017/10/14 08:00:00 現在

トップページ

投資信託 内容をご確認ください。

ファンドラインナップ

購入

解約

注文照会/取消

投資信託注文一覧照会

■注文一覧
1件が該当しました。 1-1件 / 1件中

受付番号	ファンド名称	申込方法	受付状況	操作
000000063	グローバル・バリュー・ファンド(分配金再投資型)	インターネット	取消	

5 「注文照会/取消」をクリックすると、「取消」の表示をご確認できます。

投信積立契約の新規

1 「お客さまアンケート」に回答（チェック）してください。

操作手順

- 1 「投信積立」の「新規申込み」をクリックすると、「投信積立」可能なファンド一覧を表示します。
NISAで積立可能ファンドを表示する場合は、「つみたて投資枠可能」または、「成長投資枠可能」をチェックしてください。
- 2 投信積立を始めるファンドの「申込」ボタンをクリックしてください（NISA可能・不可の表示あり）。

3 「お客さまアンケート」が表示されるので、すべての質問に回答（チェック）してください（質問項目には、前回ログイン時に回答していただいた項目でも、毎回お尋ねする項目があるのでご注意ください）。回答内容を確認後「次へ」をクリックしてください。

4 ・ご契約にあたって、ご確認事項が表示されることがあります。
・記載内容をご確認のうえ「上記について同意しました。」にチェックを入れて、「同意する」ボタンをクリックしてください。

投信積立契約の新規

2 新規の積立契約内容を入力してください。

操作手順

徳島大正銀行 とくぎん投信Net

商品・サービス 一覧

投資信託 > 投信積立 > 新規申込

2025/03/18 12:40:50 現在

お申込み情報入力 | 投信積立 新規申込 | 確認 | 完了

投信積立の申込(新規申込)の内容をご入力ください。

(つみたて)eMAXIS Slim国内株式(日経平均)

■投資信託説明書(目論見書)、目論見書補完書面などのご確認

投資信託の申込(募集・購入・投信積立申込)に関しては、最新の投資信託説明書(目論見書)、目論見書補完書面の記載内容をよく確認のうえお取りください。

投資信託説明書 (交付目論見書) (PDF:725KB) 表示 投資信託説明書(目論見書)を確認しました。

目論見書補完書面 (PDF:404KB) 表示 目論見書補完書面を確認しました。

NISA種別 つみたて投資枠優先

毎月の買付金額 円(3,000円以上1,000円単位)

引落日

買付金額 円(3,000円以上1,000円単位)

買付月 1月 2月 3月 4月 5月 6月 7月 8月 9月 10月 11月 12月

終了年月 無期限

指定預金口座 本店営業部 普通預金

電話番号 (半角数字)

「成長投資枠優先」または「つみたて投資枠優先」の場合、毎月のご注文の受渡日に応じて、その年の非課税投資枠が利用されます。「成長投資枠優先」の場合、約定時にNISA利用限度額を超過した金額分については、一般預りまたは特定預りとなります。約定時、NISA利用可能金額(成長投資枠340万円)を超過した金額分については、「成長投資枠優先」でご注文いただいた場合でも、「特定預り」または「一般預り」のお取り扱いとなります。

内容をご確認ください。

<<戻る

5 「投資信託説明書(目論見書)」の表示ボタンをクリックして、「目論見書」の記載内容をご確認ください。ご確認後チェックしてください。

6 「目論見書補完書面」の表示ボタンをクリックして、「目論見書補完書面」の記載内容をご確認ください。ご確認後チェックしてください。

7 NISAの使用枠がある場合は、「成長投資枠優先」又は「優先しない」のいずれかにチェックを入れてください。「つみたて投資枠可能」ファンドを選択の場合は、つみたて投資枠優先と表示されます。

8 積立金額(増額金額、増額月)を入力してください。
電話番号を確認し、変更がある場合は入力してください。

9 すべてを入力後「確認」ボタンをクリックしてください。

徳島大正銀行 とくぎん投信Net

商品・サービス 一覧

投資信託 > 投信積立 > 新規申込

2017/10/14 08:00:00 現在

お申込み情報入力 | 投信積立 新規申込 | 確認 | 完了

内容をご確認ください。

イガラクジファンドSPC分配金再投資コース

申込日	2017年10月16日
NISA預り	優先する
毎月の買付金額	10,000円 (税込手数料:211円)
引落日	5日
買付金額	50,000円 (税込手数料:1,057円)
買付月	2月、8月
開始年月	2017年11月
終了年月	無期限
指定預金口座	本店営業部 普通預金 8507194
電話番号	089-923-3111

NISA口座の非課税投資枠は、注文の予定月に利用されます。毎月のご注文の約定日に応じて、その年の非課税投資枠が利用されます。約定時にNISA利用可能金額を超過した金額分については、一般預りまたは特定預りとなります。NISA口座より進んだ分配金の再投資はNISA預り優先となります。(適用年は約定日が属する年に限ります)

■パスワード入力

確認パスワード

内容をご確認ください。

<<戻る

10 注文内容をご確認ください。

11 購入内容に間違いがなければ「確認パスワード」を入力して、「実行」ボタンをクリックしてください。

徳島大正銀行 とくぎん投信Net

商品・サービス 一覧

投資信託 > 投信積立 > 新規申込

2017/10/14 08:00:00 現在

お申込み情報入力 | 投信積立 新規申込 | 確認 | 完了

以下の内容にて、ご注文(追加申込)を受付しました。

受付番号	000000059
受付日時	2017年10月14日 08時09分
受付状況	受付中

イガラクジファンドSPC分配金再投資コース

申込日	2017年10月16日
NISA預り	優先する
毎月の買付金額	10,000円 (税込手数料:211円)
引落日	5日
買付金額	50,000円 (税込手数料:1,057円)
買付月	2月、8月
開始年月	2017年11月
終了年月	無期限
指定預金口座	本店営業部 普通預金 85.....
電話番号	089-923-3111

12 ご注文(積立)の受付が完了したことをご確認ください。
続けて申込みされる場合は、画面左のメニューの「新規申込」をボタンをクリックしてください。

投信積立契約の変更

1 「お客さまアンケート」に回答（チェック）してください。

操作手順

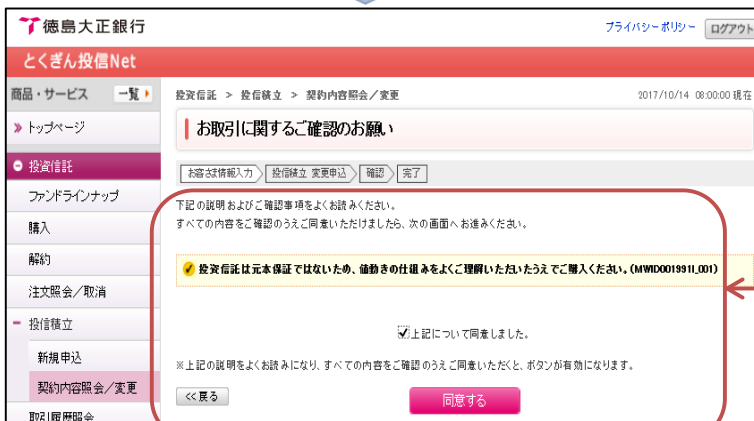


1 「投信積立契約一覧照会/変更」をクリックします。
 なお、販売停止中のファンドは、「変更」ボタンが表示されないので変更できません。「終了」のみ可能となります。

2 契約内容から契約を変更するファンドを選択し、「変更」ボタンをクリックしてください。



3 「お客さまアンケート」が表示されるので、すべての質問に回答（チェック）してください（質問項目には、前回ログイン時に回答していただいた項目でも、**毎回お尋ねする項目があるのでご注意ください。**）。回答内容を確認後「次へ」をクリックしてください。



4 ・ご契約の変更にあって、ご確認事項が表示されることがあります。
 ・記載内容をご確認のうえ「上記について同意しました」にチェックを入れて、「同意する」ボタンをクリックしてください。

投信積立契約の変更

2 積立契約の変更内容を入力してください

操作手順

変更内容	変更前	変更後
NISA種別	優先する	<input type="radio"/> 優先する <input checked="" type="radio"/> 優先しない
毎月の買付金額	15,000円	50,000円 (3,000円以上1,000円単位)
引落日	5日	5日
買増金額		100,000円 (3,000円以上1,000円単位)
買増月		<input checked="" type="checkbox"/> 1月 <input type="checkbox"/> 2月 <input type="checkbox"/> 3月 <input type="checkbox"/> 4月 <input type="checkbox"/> 5月 <input type="checkbox"/> 6月 <input type="checkbox"/> 7月 <input type="checkbox"/> 8月 <input type="checkbox"/> 9月 <input type="checkbox"/> 10月 <input type="checkbox"/> 11月 <input checked="" type="checkbox"/> 12月
開始年月	2015年7月	ご変更できません
終了年月	無期限	ご変更できません
指定預金口座	本店営業部 普通預金 89	
電話番号	089 - 623 - 3111 (半角数字)	

5 「投資信託説明書(目論見書)」の表示ボタンをクリックして、「目論見書」の記載内容をご確認ください。ご確認後チェックしてください。

6 「目論見書補完書面」の表示ボタンをクリックして、「目論見書補完書面」の記載内容をご確認ください。ご確認後チェックしてください。

7 NISAの使用枠がある場合は、「優先する」又は「優先しない」へ変更できます。

8 積立金額(増額金額、増額月)を変更できます。
電話番号に変更がある場合は入力してください。
すべて確認後「確認」ボタンをクリックしてください。



変更内容	変更前	変更後
NISA種別	優先する	優先しない
毎月の買付金額	30,000円	50,000円 (税込手数料:1,057円)
引落日	5日	5日
買増金額		100,000円 (税込手数料:2,119円)
買増月		1月、12月
開始年月	2009年2月	
終了年月	無期限	
指定預金口座	本店営業部 普通預金 31	
電話番号	089-623-3111	
反映月	2017年11月	

9 変更内容をご確認ください。

10 変更内容に間違いがなければ「確認パスワード」を入力して、「実行」ボタンをクリックしてください。

投信積立契約の変更

3 積立契約の変更内容を確認してください

操作手順

徳島大正銀行
とくぎん投信Net

商品・サービス 一覧 ▶ 投資信託 > 投信積立 > 契約内容照会/変更 2017/10/14 08:00:00 現在

トップページ

投資信託

ファンドラインナップ

購入

解約

注文照会/取消

投信積立

新規申込

契約内容照会/変更

取引履歴照会

保有残高照会

運用損益照会

譲渡損益照会

証券信託メールサービス

電子交付

各種照会/変更

セキュリティ設定

証券国際部
0120-84-5500
受付時間: 平日(銀行営業日) 9:00~17:00

以下の内容で変更を受付しました。

受付番号	000000565	
受付日時	2017年10月14日 8時0分0秒	
受付状況	受付中	
イデックスファンド25(分配金再投資コース)		
申込日	2017年10月16日	
変更内容		
NISA預り	優先する	優先しない
毎月の買付金額	30,000円	50,000円 (税込手数料:1,067円)
引落日	5日	5日
買付金額		100,000円 (税込手数料:2,113円)
買付月		1月、12月
開始年月	2000年2月	
終了年月	無期限	
指定預金口座	本店営業部 普通預金 32	
電話番号	08-923-3111	
反映月	2017年11月	

- 11
- ・ご注文（積立契約変更）の受付が完了したことをご確認ください。
 - ・続けて申込みされる場合は、画面左のメニューの「契約内容照会/変更」をボタンをクリックしてください。

徳島大正銀行
とくぎん投信Net

商品・サービス 一覧 ▶ 投資信託 > 投信積立 > 契約内容照会/変更 2017/10/14 08:00:00 現在

トップページ

投資信託

ファンドラインナップ

購入

解約

注文照会/取消

投信積立

新規申込

契約内容照会/変更

取引履歴照会

保有残高照会

運用損益照会

譲渡損益照会

証券信託メールサービス

電子交付

各種照会/変更

セキュリティ設定

証券国際部
0120-84-5500
受付時間: 平日(銀行営業日) 9:00~17:00

「投信積立契約一覧照会/変更」をクリックします。

前営業日現在の投信積立のご契約内容及び申込のファンドは以下の通りです。内容をご確認ください。
ファンドの追加や積立金額のご変更等、契約内容の変更手続きがお済みであっても、登録処理の都合により本画面上に反映していないことがありますので、予めご了承ください。

■投信積立の申込(新規申込/変更申込/終了申込)

投信積立新規申込

■ご契約内容

契約番号	ファンド名称					選択
	引落日	買付金額	買付月	買付金額	NISA預り優先	
0001	イデックスファンド25(分配金再投資コース)	30,000円			○	2000/02 ~ 無期限
0002	イデックスファンド25(分配金再投資コース)	10,000円			○	2016/07 ~ 無期限

■申込のファンド一覧

受付番号	ファンド名称							受付状況	取消
	注文区分	引落日	買付月	買付金額	NISA預り優先	適用期間	反映月		
000000565	イデックスファンド25(分配金再投資コース)							受付中	取消
2017/10/14 08:00	変更申込	5日	1月、12月	50,000円	2002/02 ~ 無期限		2017/11		
				100,000円					

13 変更後の契約内容をご確認できません。

投信積立契約の終了

1 終了する投信積立契約を選択

操作手順

徳島大正銀行
とくぎん投信Net
商品・サービス 一覧 ▶ 投資信託 > 投資積立 > 契約内容照会/変更 2017/10/14 08:00:00 現在

トップページ

投資信託
ファンドラインナップ
購入
解約
注文照会/取消

投資積立
新規申込
契約内容照会/変更
取引履歴照会
保有残高照会

投信積立 契約一覧照会/変更

前営業日現在の投資積立のご契約内容は以下の通りです。内容をご確認ください。
ファンドの追加や積立金額のご変更等、ご契約内容の変更手続きがお済みであっても、登録処理の都合により、本画面上に反映していない場合がございますので、予めご了承ください。

■ 投資積立の申込(新規申込/変更申込/終了申込)
投資積立新規申込

■ ご契約内容

契約番号	引落日	買付金額	買増月	買増金額	適用期間	選択
0001	5日	10000円			2010/08~無期限	実行 終了

1 「投信積立契約一覧照会/変更」をクリックします。

2 積立契約を終了するファンドを選択し、「終了」ボタンをクリックしてください。

徳島大正銀行
とくぎん投信Net
商品・サービス 一覧 ▶ 投資信託 > 投資積立 > 契約内容照会/変更 2017/10/14 08:00:00 現在

トップページ

投資信託
ファンドラインナップ
購入
解約
注文照会/取消

投資積立
新規申込
契約内容照会/変更
取引履歴照会
保有残高照会
運用損益照会
譲渡損益照会

投資積立 契約解除-確認

確認 完了

内容をご確認ください。

ヒョウ日本ナショナルファンド(毎月決算実績分配型X分配金再投資コース)

申込日	2017年10月16日
毎月の買付金額	10000円
引落日	5日
買増月	
買増金額	
開始年月	2010年8月
終了年月	無期限
指定預金口座	本店営業部 普通預金 5*
電話番号	

■ パスワード入力
確認パスワード [記号] ●●●●●● [記号] ソフトウェアパスワード

内容をご確認ください。

<< 戻る 実行

3 契約終了内容をご確認ください。

4 契約終了内容に間違いがなければ「確認パスワード」を入力して、「実行」ボタンをクリックしてください。

投信積立契約の終了

2

投信積立契約の終了の確認

操作手順

徳島大正銀行
とくぎん投信Net

商品・サービス 一覧 ▶

トップページ

投資信託

ファンドラインナップ

購入

解約

注文照会/取消

投資積立

新規申込

契約内容照会/変更

取引履歴照会

保有残高照会

運用損益照会

譲渡損益照会

基準価額メールサービス

電子交付

各種照会・変更

ログイン 08:00 現在

投信積立 > 投信積立 > 契約内容照会/変更

2017/10/14 08:00:00 現在

投信積立 契約解除 - 完了

以下の内容にて、ご注文(終了申込)を受付けました。

受付番号	0000000561
受付日時	2017年10月14日 08時0分0秒
受付状況	受付中

ヒラジ日本ナットクファンド(毎月決算累積分配型X分配金再投資コース)

申込日	2017年10月16日
毎月の買付金額	10,000円
引落日	5日
買増月	
買増金額	
開始年月	2010年8月
終了年月	無期限
指定預金口座	本店営業部 普通預金 5
電話番号	

5

注文内容(積立終了)をご確認ください。



徳島大正銀行
とくぎん投信Net

商品・サービス 一覧 ▶

トップページ

投資信託

ファンドラインナップ

購入

解約

注文照会/取消

投資積立

新規申込

契約内容照会/変更

取引履歴照会

保有残高照会

運用損益照会

譲渡損益照会

基準価額メールサービス

電子交付

各種照会・変更

ログイン 08:00 現在

投信積立 > 投信積立 > 契約内容照会/変更

2017/10/14 08:00:00 現在

投信積立 契約一覧照会/変更

前営業日現在の投信積立のご契約内容及び申込のファンドは以下の通りです。内容をご確認ください。ファンドの追加や積立金額の変更等、ご契約内容の変更手続きが終了済みであっても、登録処理の都合により、本画面上に反映していないことがありますので、予めご了承ください。

■ 投信積立の申込(新規申込/変更申込/終了申込)

投信積立新規申込

■ ご契約内容

契約番号	ファンド名称	引落日	買付金額	買増月	買増金額	適用期間	選択
0001	ヒラジ日本ナットクファンド(毎月決算累積分配型X分配金再投資コース)	5日	10,000円			2010/08~無期限	

■ 申込のファンド一覧

受付番号	注文区分	引落日	買増月	買付金額	買増金額	適用期間	反映月	受付状況	取消
0000000561	終了申込	5日		10,000円		2010/08~無期限		受付中	取消

6

「投信積立契約一覧照会/変更」をクリックします。

7

注文内容(積立終了)をご確認できます。

投信積立契約の注文（新規・変更・終了）取消

1 注文取消を行う投信積立契約の確認

操作手順

徳島大正銀行
とくぎん投信Net

商品・サービス 一覧 ▶ 投資信託 > 投信積立 > 契約内容照会/変更 2017/10/14 08:00:00 現在

トップページ

投資信託

ファンドラインナップ

購入

解約

注文照会/取消

投信積立

新規申込

契約内容照会/変更

取引履歴照会

保有残高照会

運用利益照会

請求書照会

差違重複メールサービス

電子交付

各種照会・変更

セキュリティ設定

投資信託 契約内容照会/変更

2017/10/14 08:00:00 現在

投信積立 契約一覧照会/変更

前営業日現在の投信積立のご契約内容及び申込のファンドは以下の通りです。内容をご確認ください。
ファンドの追加や積立金額のご変更等、ご契約内容の変更手続きがお済みであっても、登録処理の都合により、本画面上に反映していない場合がございますので、予めご了承ください。

■ 投信積立の申込(新規申込/変更申込/終了申込)

投信積立新規申込

■ ご契約内容

契約番号	引落日	買付金額	買増月	買増金額	NISA預り優先	適用期間	選択
0001	ダイワ・パルユー・オープン(分配金再投資コース)	5日	10,000円			2007/11 ~無期限	終了

■ 申込のファンド一覧

受付番号	注文区分	引落日	買増月	買付金額 買増金額	NISA預り 優先	適用期間	反映月	受付状況	取消
0000000559	イガワシタツタTSP(分配金再投資コース)							受付中	取消
2017/10/14 08:00	新規申込	5日	2月、8月	10,000円 50,000円	○	2017/11 ~無期限	2017/11	受付中	取消

1 「投信積立契約一覧照会/変更」をクリックします。

2 「取消」ボタンをクリックしてください。



徳島大正銀行
とくぎん投信Net

商品・サービス 一覧 ▶ 投資信託 > 投信積立 > 契約内容照会/変更 2017/10/14 08:00:00 現在

トップページ

投資信託

ファンドラインナップ

購入

解約

注文照会/取消

投信積立

新規申込

契約内容照会/変更

取引履歴照会

保有残高照会

運用利益照会

請求書照会

差違重複メールサービス

電子交付

各種照会・変更

セキュリティ設定

証券国際部

0120-84-5500
受付時間：平日(銀行営業日)
9:00～17:00

投資信託 契約内容照会/変更

2017/10/14 08:00:00 現在

投信積立 申込取消-確認

確認 完了

内容をご確認ください。

受付番号	0000000559
受付日時	2017年10月14日 8時0分0秒
受付状況	受付中

イガワシタツタTSP(分配金再投資コース)

取引	新規申込
申込日	2017年10月16日
NISA預り	優先する
毎月の買付金額	10,000円
引落日	5日
買増月	2月、8月
買増金額	50,000円
適用期間	2017年11月～無期限
電話番号	088-623-3111

■ パスワード入力

確認パスワード 印刷 ソフトウェアキーボード

内容をご確認ください。

<<戻る

実行

3 取消内容をご確認ください。

4 取消内容に間違いがなければ「確認パスワード」を入力してください。

5 取消内容を確認後「実行」ボタンをクリックしてください。

投信積立契約の注文（新規・変更・終了）取消

2

投信積立契約の取消結果の確認

操作手順

徳島大正銀行
とくぎん投信Net

商品・サービス 一覧 ▶ 投資信託 > 投信積立 > 契約内容照会/変更 2017/10/14 08:00:00 現在

トップページ

投資信託

ファンドラインナップ

購入

解約

注文照会/取消

投信積立

新規申込

契約内容照会/変更

取引履歴照会

保有残高照会

運用損益照会

譲渡損益照会

基準価額メールサービス

電子交付

各種照会/変更

セキュリティ設定

ログイン: プライバシーポリシー ログアウト

投信積立 申込取消-完了

以下の内容にて、ご注文(申込取消)を受付けました。

受付番号	0000000559
受付日時	2017年10月14日 08時0分0秒
取消日時	2017年10月14日 08時0分0秒
受付状況	取消

イデックスファンドTSP(分配金再投資コース)

取引	新規申込
申込日	2017年10月16日
NISA種別	優先する
毎月の買付金額	10,000円
引落日	5日
買増月	2月、8月
買増金額	50,000円
適用期間	2017年11月～無期限
電話番号	089-623-0111

6 取消結果内容をご確認ください。

徳島大正銀行
とくぎん投信Net

商品・サービス 一覧 ▶ 投資信託 > 投信積立 > 契約内容照会/変更 2017/10/14 08:00:00 現在

トップページ

投資信託

ファンドラインナップ

購入

解約

注文照会/取消

投信積立

新規申込

契約内容照会/変更

取引履歴照会

保有残高照会

運用損益照会

譲渡損益照会

基準価額メールサービス

電子交付

各種照会/変更

セキュリティ設定

ログイン: プライバシーポリシー ログアウト

投信積立 契約一覧照会/変更

前営業日現在の投信積立のご契約内容及び申込のファンドは以下の通りです。内容をご確認ください。
ファンドの追加や積立金額のご変更等、ご契約内容の変更手続きがお済みであっても、登録処理の都合により本画面上に反映していない場合がございますので、予めご了承ください。

■投信積立の申込(新規申込/変更申込/終了申込)

投信積立 新規申込

■ご契約内容

契約番号	ファンド名称						選択
	引落日	買付金額	買増月	買増金額	NISA種別 優先	適用期間	
0001	イデックスバリュー株・オープン(分配金再投資コース)	5日	10,000円			2017/11 ～無期限	終了

■申込のファンド一覧

受付番号	ファンド名称						受付状況	取消
	受付日時	注文区分	引落日	買増月	買付金額 買増金額	NISA種別 優先		
0000000559	イデックスファンドTSP(分配金再投資コース)							取消
2017/10/14 08:00	新規申込	5日	2月、8月	10,000円 50,000円	○	2017/11 ～無期限	2017/11	

7 「契約内容照会/変更」をクリックすると、「取消」の表示が確認できます。

基準価額メールサービス

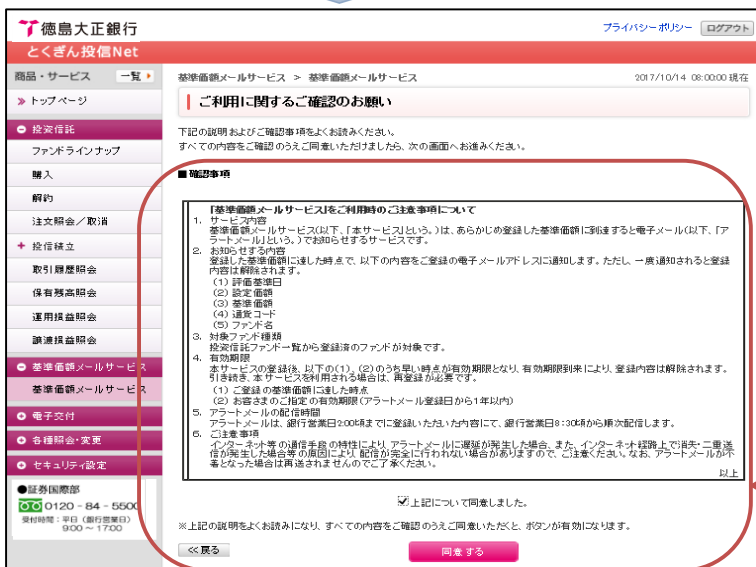
1 基準価額メールサービスへのファンド登録

操作手順



1 基準価額メールサービスをクリックしてください。

2 新規ファンド追加をクリックしてください。



3 基準価額メールサービスをご利用にあたって、「ご利用に関するご確認のお願いについて」をよくお読みください。

記載内容をご確認のうえ「上記について同意しました」にチェックを入れて、「同意する」ボタンをクリックしてください。



4 基準価額メールサービスに登録するファンドの「登録」ボタンをクリックしてください。

基準価額メールサービス

2 配信価額の上限・下限の登録

操作手順

- 5
- 配信価額の上限を価額指定か割合指定で入力してください。
 - 配信価額の下限を価額指定か割合指定で入力してください。
 - 入力は、上限のみ、下限のみ、又は、上限・下限の両方とも入力可能です。

6

有効期限は、銀行営業日を入力してください。※当欄は、1年後の日付を自動表示しますが、当表示日が銀行休業日となり登録できない場合があります。その場合は、日付右の「カレンダー」をクリックしご登録日から1年以内の銀行営業日を選択してください。

7

入力内容を確認のうえ「確認」ボタンをクリックしてください。

7

登録内容をご確認のうえ、確認パスワードを入力して、「実行」ボタンをクリックしてください。

8

お客様の登録が完了したことをご確認ください。

9

続けて登録される場合は、画面左のメニューの「基準価額メールサービス」をクリックしてください。

電子交付から郵送交付への変更

1 初期設定の電子交付を书面交付へ変更します。

操作手順

1 電子交付をクリックしてください。

2 「郵送交付に変更」をクリックしてください。

3

- サービス利用規定をよくお読みいただきご確認のうえ「上記について同意しました」にチェックを入れて、「同意する」ボタンをクリックしてください。
- 電子交付から郵送交付へ変更された場合、過去の電子帳票も閲覧できなくなりますので、あらかじめダウンロード（保存）してください。

4 新しい交付方法をご確認ください。

5 確認パスワードを入力し「実行」ボタンをクリックしてください。

パスワード等の変更

1 ユーザーID、ログインパスワード、確認パスワードの変更

操作手順

【ユーザーIDの変更】

※スマートフォンでは、PC画面に切り替えて操作してください。



1 メニューのセキュリティ設定—「ユーザーID変更」をクリックしてください。

2 本画面でユーザーIDを変更できません。現行のユーザーIDは表示されているので、変更後の「新しいユーザーID」を入力してください。

【ログインパスワードの変更】

※スマートフォンでは、PC画面に切り替えて操作してください。



1 メニューのセキュリティ設定—パスワード変更—「ログインパスワード変更」をクリックしてください。

2 本画面で「ログインパスワード」を変更できます。現行の「ログインパスワード」と変更後の「新しいログインパスワード」を入力してください。

【確認パスワードの変更】

※スマートフォンでは、PC画面に切り替えて操作してください。



1 メニューのセキュリティ設定—パスワード変更—「確認パスワード変更」をクリックしてください。

2 本画面で「確認パスワード」を変更できます。現行の「確認パスワード」と変更後の「新しい確認パスワード」を入力してください。

パスワード等の再設定

1 ログインパスワード、確認パスワードの再設定

操作手順

【ログインパスワードの再設定】

※スマートフォンでも専用画面で再設定可能です。

徳島大正銀行
とくぎん投信Net

仮ログインパスワード変更-入力

仮ログインパスワードと新しいログインパスワードの両方をご入力ください。

仮ログインパスワード ソフトウェアキーボード

新しいログインパスワード ソフトウェアキーボード

新しいログインパスワード(確認用) ソフトウェアキーボード

登録

※パスワードの注意事項

- ※ 英数字6文字以上、12文字以内のパスワードを設定してください。
- ※ すべて同じ文字をパスワードにすることはできません。
- ※ ユーザーIDと同じ文字をパスワードにすることはできません。
- ※ 代表口座番号と同じ文字をパスワードにすることはできません。
- ※ 大文字と小文字は区別されます。
- ※ 仮パスワードと同じ文字を新しいパスワードにすることはできません。
- ※ 生年月日から推測できる文字をパスワードにすることはできません。

020110600 [このページの先頭へ戻る](#)

1 当行から再設定用として郵送しました**仮ログインパスワード**を入力してください。

2 **新しいログインパスワード**を入力してください。

【確認パスワードの再設定】

※スマートフォンでも専用画面で再設定可能です。

徳島大正銀行
とくぎん投信Net

仮確認パスワード変更-入力

仮確認パスワードと新しい確認パスワードの両方をご入力ください。

仮確認パスワード ソフトウェアキーボード

新しい確認パスワード ソフトウェアキーボード

新しい確認パスワード(確認用) ソフトウェアキーボード

登録

※パスワードの注意事項

- ※ 英数字6文字以上、12文字以内のパスワードを設定してください。
- ※ すべて同じ文字をパスワードにすることはできません。
- ※ ユーザーIDと同じ文字をパスワードにすることはできません。
- ※ 代表口座番号と同じ文字をパスワードにすることはできません。
- ※ 大文字と小文字は区別されます。
- ※ 仮パスワードと同じ文字を新しいパスワードにすることはできません。
- ※ 生年月日から推測できる文字をパスワードにすることはできません。

※ 仮確認パスワードのご変更をあとで行うことができます。
ただし、仮確認パスワードのご変更を行わずに、確認パスワードが必要な取引を行った場合、確認パスワード不一致により再度確認パスワードが無効となる場合があります。

[変更せずに次へ](#)

020110700 [このページの先頭へ戻る](#)

1 当行から再設定用として郵送しました**仮確認パスワード**を入力してください。

2 **新しい確認パスワード**を入力してください。

メールアドレスの追加登録

1 メールアドレスの追加登録

操作手順

アドレス種別	メールアドレス	メール形式	登録状況	手続
代表メールアドレス		テキスト(PC)	未登録	登録
メールアドレス2	-	-	未登録	登録
メールアドレス3	-	-	未登録	登録

1 「登録」ボタンをクリックしてください。

2 「メールアドレス2」に追加登録のメールアドレスを入力し、確認ボタンをクリックしてください。

3 追加登録のメールアドレスを確認後、「確認パスワード」を入力し、実行ボタンをクリックしてください。

メールの追加登録はまだ終了していません。メニューバーの「メール設定」をクリックしてください。

メールアドレスの追加登録

2 メール受信設定の追加登録

操作手順

各種照会・変更 > メール設定 2017/10/07 11:45:54 現在

メール設定

メールアドレス登録状況

アドレス種別	メールアドレス	メール形式	登録状況	手続き
代表メールアドレス	①	テキスト(PC)	登録済	変更
メールアドレス2	②@ezweb.ne.jp	テキスト(モバイル)	登録済	変更 削除
メールアドレス3	-	-	未登録	登録

メール受信設定

現在のメール受信設定は、以下の通りです。設定をご変更する場合は、設定変更ボタンをクリックしてください。

配信メールカテゴリ	内容	代表メールアドレス	メールアドレス2	メールアドレス3
大切なお知らせ	大切なお知らせのご連絡	受信 (変更不可)	-	-
セキュリティ関連のお知らせ	セキュリティ関連の設定変更のお知らせ	受信 (変更不可)	-	-
投資信託取引のお知らせ	投資信託関連取引手続きのお知らせ	受信 (変更不可)	-	-
アラートメール	基準価額等のお知らせ	受信 (変更不可)	-	-

4 「設定変更」ボタンをクリックしてください。

各種照会・変更 > メール設定 2017/10/07 11:47:06 現在

メールサービス受信設定-変更入力

変更する項目をご入力ください。

配信メールカテゴリ	内容	代表メールアドレス	メールアドレス2	メールアドレス3
大切なお知らせ	大切なお知らせのご連絡	受信 (変更不可)	<input checked="" type="checkbox"/> 受信	-
セキュリティ関連のお知らせ	セキュリティ関連の設定変更のお知らせ	受信 (変更不可)	<input checked="" type="checkbox"/> 受信	-
投資信託取引のお知らせ	投資信託関連取引手続きのお知らせ	受信 (変更不可)	<input checked="" type="checkbox"/> 受信	-
アラートメール	基準価額等のお知らせ	受信 (変更不可)	<input checked="" type="checkbox"/> 受信	-

5 代表メールアドレスと同じ内容のメールを受信される場合は、全項目にチェックを入れてください。

各種照会・変更 > メール設定 2017/10/07 11:51:01 現在

メール設定

メールアドレス登録状況

アドレス種別	メールアドレス	メール形式	登録状況	手続き
代表メールアドレス	①	テキスト(PC)	登録済	変更
メールアドレス2	②@ezweb.ne.jp	テキスト(モバイル)	登録済	変更 削除
メールアドレス3	-	-	未登録	登録

メール受信設定

配信メールカテゴリ	内容	代表メールアドレス	メールアドレス2	メールアドレス3
大切なお知らせ	大切なお知らせのご連絡	受信 (変更不可)	受信	-
セキュリティ関連のお知らせ	セキュリティ関連の設定変更のお知らせ	受信 (変更不可)	受信	-
投資信託取引のお知らせ	投資信託関連取引手続きのお知らせ	受信 (変更不可)	受信	-
アラートメール	基準価額等のお知らせ	受信 (変更不可)	受信	-

6 メニューバーの「メール設定」をクリックしてください。追加メールアドレスと追加受信設定内容を確認してください。